

Ontvangen van een aflevering : AFO 311

Zoek op de gebruikelijke manier een bibliografisch record op.

The screenshot shows a search window titled 'Zoeken naar een record'. It has three tabs: 'Standaard', 'Systeem nummer', and 'Z39.50'. The 'Systeem nummer' tab is selected. Below the tabs, there are three search criteria: 'Of zoek naar' with an empty text box, 'Met standaard index' with a dropdown menu showing 'Abonnementsnummer', and 'In database' with a dropdown menu showing 'Winob'.

Op het tabblad “Systeem nummer” kan je o.a. zoeken op “Alternatief abonnementsnr.”, “Abonnementsnr. Zoeken via deze nummers (die je zelf kan toevoegen bij de algemene gegevens van een abonnement) zorgen er voor dat je rechtstreeks op het ontvangtscherm terecht komt. Dat kan tijds winst opleveren.

Zoeken via andere indexen brengt je naar het overzichtsscherm van het record, waarna je de abonnemententak selecteert, en dan zie je het overzicht van de abonnementen van je instelling.

The screenshot shows a record overview screen with a menu bar (Bestand, Wijzigen, Taakbalk, Opties, Scherm, Help) and a toolbar. The main content area displays the following information:

Titel: Ik ga bouwen & renoveren
ISSN: 2030-3947
Impressum: Brussel : Media Office, 2008-
Plaatskenmerk(en): OBHH HHHB [VT] 051
Noot personeel:
Verzenden naar: DFLTSE
Type bezitsinfo: Afleveringen
Frequentie commentaar: Maanden van ontvangst in Regelmaat nakijken.
Gefilterd op:
Getoond: 4 van 4

	Nr	Nummers	Datum	Status	# Exemplar	Gereclame	Met barcode
→	1	Jaar 2013:nr. 5	10/10/2013	Verw aflevering	1/1		Nee
→	2	Jaar 2013:nr. 4	10/08/2013	Verw aflevering	1/1		Nee
→	3	Jaar 2013:nr. 3	10/06/2013	Verw aflevering	1/1		Nee
→	4	Jaar 2013:nr. 2	10/04/2013	Verw aflevering	1/1		Nee

Dubbelklik op het lijnnummer van de aflevering die je wil ontvangen, en de aflevering wordt ontvangen. Dan zie je dit scherm :

The screenshot shows the 'Ontvangstregistratie' window with the following fields and data:

- Nummering: Jaar 2013.nr. 2
- Titel aflevering: (empty)
- Citatie titel(s): (empty)
- Verwachtingsdatum: 10/04/2013

N	Abonnement	Plaatskenmerk	Ontvangen	Barci	URL	Noot publiek	Noot	Leverancier	Circulatie
1	6	OBHH HHHB [VT]	J	Nee	Nee	Nee	Nee	Standaard Boekhandel	N

Buttons: OK, Annuleer, Help

De ontvangststatus staat op "J". Plaats de cursor in dit veldje, en druk functietoets F8 in om een barcode te koppelen aan deze aflevering. Je krijgt dit scherm :

The screenshot shows the 'Ontvangstregistratie' window with the following fields and data:

- Abonnement: 6
- Plaatskenmerk: OBHH HHHB [VT] 690
- Ontvangen:
- Barcode: (empty, highlighted with a red box)
- URL: (empty)
- URL pad: (empty)
- Noot publiek: (empty)
- Noot personeel: (empty)
- Leverancier: Standaard Boekhandel (STAN - 24)
- Circulatie:

Buttons: OK, Annuleer, Help, Auto item BC

Plaats de cursor in het veld "Barcode" en scan de barcode in.

Je krijgt dit scherm te zien :

N	Abonnement	Plaatskenmerk	Ontvangen	Barc	URL	Noot publiek	Noot	Leverancier	Circulatie
1	6	OBHH HHHB [VT]	Ja	Nee	Nee	Nee	Standaard Boekhandel	N	

Klik op OK en dan kan je (indien nodig) nog velden kan aanvullen :

Merk op dat “Objectcategorie” “01” geworden is. Eens een volgende aflevering wordt ontvangen, verkrijgt deze aflevering automatisch een objectcategorie met als eigenschap “uitleenbaar”.

Sluit af door op OK te klikken.

Nr	Nummers	Datum	Status	# Exemplar	Gereclame	Met barcode	Noot	Citati
➔	1	Jaar 2013:nr. 6	10/12/2013	Verw aflevering	1/1	Nee	Nee	Nee
➔	2	Jaar 2013:nr. 5	10/10/2013	Verw aflevering	1/1	Nee	Nee	Nee
➔	3	Jaar 2013:nr. 4	10/08/2013	Verw aflevering	1/1	Nee	Nee	Nee
➔	4	Jaar 2013:nr. 3	10/06/2013	Verw aflevering	1/1	Nee	Nee	Nee
	5	Jaar 2013:nr. 2	13/03/2013	Ontvangen	1/1	Ja	Nee	Nee

Je ziet dat een barcode gekoppeld is aan deze aflevering. Automatisch wordt ook een volgende aflevering voorspeld.

Automatisch wordt deze barcode doorgegeven aan de plaatskenmerkentak :

← □ ↓ ↗ 🗑️ 🗑️ 📄 ? ↑ ↓


Record type: onbeperkt meerdelig werk met opgave van volumes (en exemplaren) [type 4]
Titel: Ik ga bouwen & renoveren
Object info voor alle plaatskenmerken

Num	Barcode	Plaatskenmerk	Avhw	Druk	Object Dat.	EO Vlag	Beschikbaarheid	Leengegevens	Eigenaar
1	BC128	OBHH/HHHB [VT] 690 (Jaar 2013:nr. 2)	TS (1 - NU)			Nee	In de bibliotheek	Niet uitleenbaar	OBHH/HHHB

Voor een tijdschrift met twee abonnementen kan je deze workflow volgen :

Als je via afo 311, tabblad Systeemnummer, zoekt op abonnementsnummer, kom je onmiddellijk op dit scherm terecht :

Hier zie je voor welke plaatskenmerken een abonnement gekoppeld is :

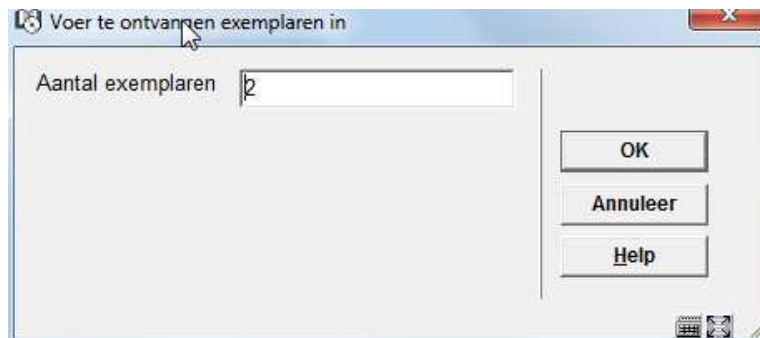


Titel	Ik ga bouwen & renoveren
ISSN	2030-3947
	2030-3947
Impressum	Brussel : Media Office, 2008-
Plaatskenmerk(en)	OBHH HHHB [VT] 690, OBHH HHRE [VT] 690
Noot personeel	
Verzenden naar	DFLTSER
Type bezitsinfo	Afleveringen
Frequentie commentaar	Maanden van ontvangst in Regelmaat nakijken.
Gefilterd op	
Getoond	5 van 5

Nr	Nummers	Datum	Status	# Exemplar	Gereclame	Met barcode	Noot	Citati
➔ 1	Jaar 2013:nr. 6	10/12/2013	Verw aflevering	2/2		Nee	Nee	Nee
➔ 2	Jaar 2013:nr. 5	10/10/2013	Verw aflevering	2/2		Nee	Nee	Nee
➔ 3	Jaar 2013:nr. 4	10/08/2013	Verw aflevering	2/2		Nee	Nee	Nee
➔ 4	Jaar 2013:nr. 3	10/06/2013	Verw aflevering	2/2		Nee	Nee	Nee

Je ziet dat er nu twee abonnementen aanwezig zijn.

We willen aflevering 2013:Nr. 3 ontvangen (2 afleveringen). Dubbelklik hiervoor op lijn nr. 4, en er wordt gevraagd hoeveel ex. we willen ontvangen :

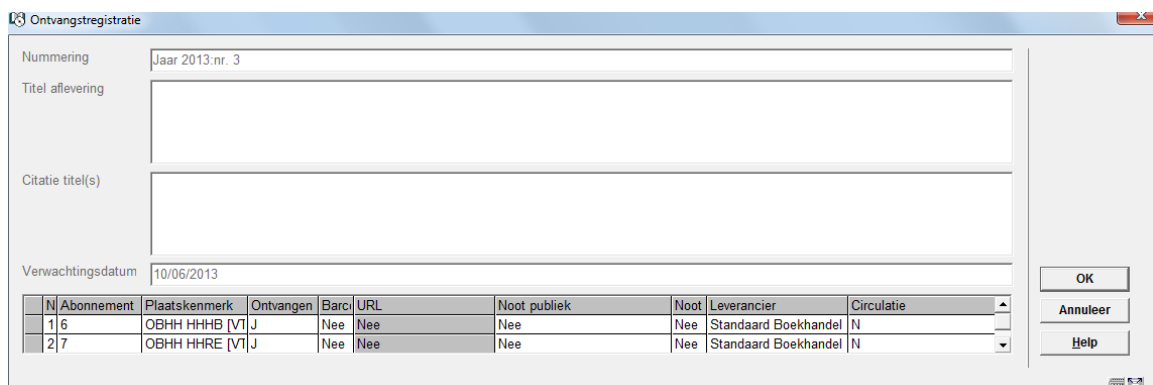


Voer te ontvangen exemplaren in

Aantal exemplaren: 2

OK
Annuleer
Help

Klik op OK als je beide wil ontvangen, of tik 1 als je slechts één aflevering hebt om te ontvangen :



Ontvangregistratie

Nummering: Jaar 2013:nr. 3

Titel aflevering:

Citatie titel(s):

Verwachtingsdatum: 10/06/2013

N	Abonnement	Plaatskenmerk	Ontvangen	Barc	URL	Noot publiek	Noot	Leverancier	Circulatie
1	6	OBHH HHHB [VT] J	Nee	Nee		Nee	Nee	Standaard Boekhandel	N
2	7	OBHH HHRE [VT] J	Nee	Nee		Nee	Nee	Standaard Boekhandel	N

OK
Annuleer
Help

Je ziet dat er twee afleveringen zijn ontvangen.

Volg per abonnement dezelfde werkwijze zoals hierboven beschreven.

Na beide barcodes te hebben gekoppeld, zie je dit overzichtje :

The screenshot shows a software interface with a toolbar at the top containing various icons like a back arrow, a stop sign, a printer, a gear, a folder, a double arrow, a house, a pencil, a plus sign, a minus sign, a bookshelf, a document, a grid, a calendar, a magnifying glass, a question mark, and up/down arrows.

Below the toolbar, the record details are displayed:

Titel: Ik ga bouwen & renoveren
 ISSN: 2030-3947
 Impresum: Brussel : Media Office, 2008-
 Plaatskenmerk(en): OBHH HHHB [VT] 690, OBHH HHRE [VT] 690
 Noot personeel:
 Verzenden naar: DFLTSER
 Type bezitsinfo: Afleveringen
 Frequentie commentaar: Maanden van ontvangst in Regelmaat nakijken.
 Gefilterd op:
 Getoond: 6 van 6

Below the details is a table with the following columns: Nr, Nummers, Datum, Status, # Exemplar, Gereclame, Met barcode, Noot, Citati.

Nr	Nummers	Datum	Status	# Exemplar	Gereclame	Met barcode	Noot	Citati
1	Jaar 2014:nr. 1	10/02/2014	Verw aflevering	2/2		Nee	Nee	Nee
2	Jaar 2013:nr. 6	10/12/2013	Verw aflevering	2/2		Nee	Nee	Nee
3	Jaar 2013:nr. 5	10/10/2013	Verw aflevering	2/2		Nee	Nee	Nee
4	Jaar 2013:nr. 4	10/08/2013	Verw aflevering	2/2		Nee	Nee	Nee
5	Jaar 2013:nr. 3	13/03/2013	Ontvangen	2/2		Ja	Nee	Nee
6	Jaar 2013:nr. 2	13/03/2013	Ontvangen	1/1		Ja	Nee	Nee

Automatisch worden deze barcodes doorgegeven en opgenomen in het plaatskenmerk :

Record type: onbeperkt meerdelig werk met opgave van volumes (en exemplaren) [type 4]
 Titel: Ik ga bouwen & renoveren
 Object info voor alle plaatskenmerken

Num	Barcode	Plaatskenmerk	Avhw	Druk	Object Dat.	EO Vlag	Beschikbaarheid	Leengegevens	Eigenaar
1	BC130	OBHH/HHHB [VT] 690 (Jaar 2013:nr. 3)	TS (1 - NU)			Nee	In de bibliotheek	Niet uitleenbaar	OBHH/HHHB
2	BC128	OBHH/HHHB [VT] 690 (Jaar 2013:nr. 2)	TS			Nee	In de bibliotheek	Uitleenbaar	OBHH/HHHB
3	BC131	OBHH/HHRE [VT] 690 (Jaar 2013:nr. 3)	TS (1 - NU)			Nee	In de bibliotheek	Niet uitleenbaar	OBHH/HHRE