

Type 4

Belangrijk : dit document geldt enkel voor bibliotheken die **niet** met de tijdschriftenmodule werken. Bibliotheken die **wel** met de tijdschriftenmodule werken, voeren hun afleveringen en barcodes in via die weg.

Deze gevallen kunnen zich voordoen :

1. er bestaat nog geen enkel PK voor het record, en de abonnemententak is leeg

De werkwijze is volledig dezelfde als bij type 2. Zie het document "Type 2". Bij het toevoegen van het deel voeg je ook het jaar toe.

2. er is al een PK voor je bibliotheek, en de abonnementetak is leeg

Je wil een nieuw deel toevoegen aan het PK.

Dubbelklik om de pk-tak te openen, en je ziet de set(s) :



Type publicatie : onbeperkt meerdelig werk met opgave van volumes (en exemplaren) [type 4]
Titel : Grande [Tijdschrift]
Lijst van plaatskenmerken (voor instelling/locatie : OBNZ/NZHB)

Nr.	Type	Plaatskenmerk	Sets
1	TI	NZHB [VTS]	1

Dubbelklik om de set te openen :



Titel Grande [Tijdschrift]
Taal Nederlands

Nr	Plaatskenmerk	Formaat	Type	WebOp	Bezitsinformatie
1	NZHB [VTS]		Aflevering	Afleveri	102(2010)-125(2012)

En klik hier op  om een nieuw deel (nieuw volume) toe te voegen. Je ziet een overzicht van reeds ingevoerde delen. Klik op  om het nieuwe deel toe te voegen : (geef b.v. jaar en nr. in)

En dubbelklik op (in dit geval) lijn 1 (=nr. 1) om een barcode te koppelen. Klik OK om te bevestigen, en sla het record op.

Titel test the [Tijdschrift]			
Taal Nederlands			
Nr	Nummers	Exemplaren ontv	Exemplaren met barcode
1	jaar2012: nr.1	1	1

Toevoegen/wijzigen aflevering

	jaar	nr.
Nummering	2012	2

Titel aflevering

Citatie titel(s)

Labels onderdrukken

Annotatie

OK

Annuleer

Help

3. er is al een PK voor (een) andere bibliothe(e)k(en), en/of voor je eigen bib, en de abonnemententak is leeg.


Dubbelklik om de pk-tak te openen, en je ziet de set(s) :

Nr.	Type	Plaatskenmerk	Sets
1	TI	NZHB [VTS]	1

Dubbelklik om de set te openen :

Nr	Plaatskenmerk	Formaat	Type	WebOp	Bezitsinformatie
1	NZHB [VTS]		Aflevering	Afleveri	102(2010)-125(2012)



Klik op  om delen (volumes, afleveringen) toe te voegen ; je krijgt de afleveringen te zien die je eigen bib al in bezit heeft (Exemplaren met barcode=1), en afleveringen die andere bibliotheken al ontvangen hebben (Exemplaren met barcode=0).

Nr	Nummers	Exemplaren ontv	Exemplaren met barcode
1	jaar2012: nr.3	0	0
2	jaar2012: nr.2	1	1
3	jaar2012: nr.1	1	1

Dubbelklik op het gewenste lijnnummer (in dit geval : lijnnummer 1) om de barcode te koppelen.


4. er is al een PK voor je eigen bib, of (een) andere bibliothe(e)k(en), en de abonnementtak is NIET leeg.

2 < geen >
Vorige versie(s)
< geen >
Plaatskenmerk(en)
3 NZHB [VTS] [1 set]
Bestelling(en)
4 < geen >
Abonnement(en)
5 OBMG

A blue arrow points from the top right towards the 'Abonnement(en)' field.

Volg dezelfde procedure als hierboven tot :



Klik op  om delen (volumes, afleveringen) toe te voegen. Als er bibliotheken die met de tijdschriftenmodule werken, reeds afleveringen hebben toegevoegd, zie je dit tussenscherm :

Selecteer type bezitsinfo

Omschrijving

Opslaan als de

- Afleveringen - Afleveringen - (OBMG)
- *Vols - Afleveringen - (OBNZ)

OK
Annuleer
Help
Default verw.

Belangrijk : selecteer hier het type bezitsinfo dat begint met ***Vols – Afleveringen**, en klik OK. Dan krijg je het overzicht van afleveringen die reeds in andere bibliotheken werden ingevoerd.

Bestand Wijzigen Taakbalk Opties Scherm Help			
!Titel test lhe [Tijdschrift] Taal Nederlands			
Nr	Nummers	Exemplaren ontv	Exemplaren met b
1	jaar2012: nr.3	0	0
2	jaar2012: nr.2	1	1
3	jaar2012: nr.1	1	1

(Let wel : dit overzichtje toont alle retro-invoer van de bibliotheken. M.a.w. als een bib deel 1 heeft ingevoerd als "1", en een andere bibliotheek als "Vol. 1", dan zullen beide hierin voorkomen. Kies dus zelf voor een consequente nummering.)

Dubbeltklik op het gewenste deel om de eigen barcode te koppelen :

Vubis Smart - OvinobNazareth - [Overzicht afleveringen]

Bestand Wijzigen Taakbalk Opties Scherm Help

!Titel test lbe [Tijdschrift]
Taal Nederlands

Nr	Nummers	Exemplaren ontv	Exemplaren met barcode
1	jaar2012: nr.3	0	0
2	jaar2012: nr.2	1	1
3	jaar2012: nr.1	1	1

Een nieuw object toevoegen

Barcode

Instelling

Locatiecode

Sublocatiecode

Plaatskenmerk prefix

Plaatskenmerk classificatie

Plaatskenmerk set

Prijs

Nummering

Chronologie

Druk

Exemplargegevens

Annotatie


Objectcategorie

Bijlage

OK

Annuleer

Scan de barcode in en klik op OK.

Klik op  om terug te keren.

Vubis Smart - OvinobNazareth - [Overzicht afleveringen]

Bestand Wijzigen Taakbalk Opties Scherm Help

!Titel test lhe [Tijdschrift]
Taal Nederlands

Nr	Nummers	Exemplaren ontv	Exemplaren n
1	jaar2012: nr.3	1	1
2	jaar2012: nr.2	1	1
3	jaar2012: nr.1	1	1

Je ziet dat aan deel 1 nu een barcode is gekoppeld.