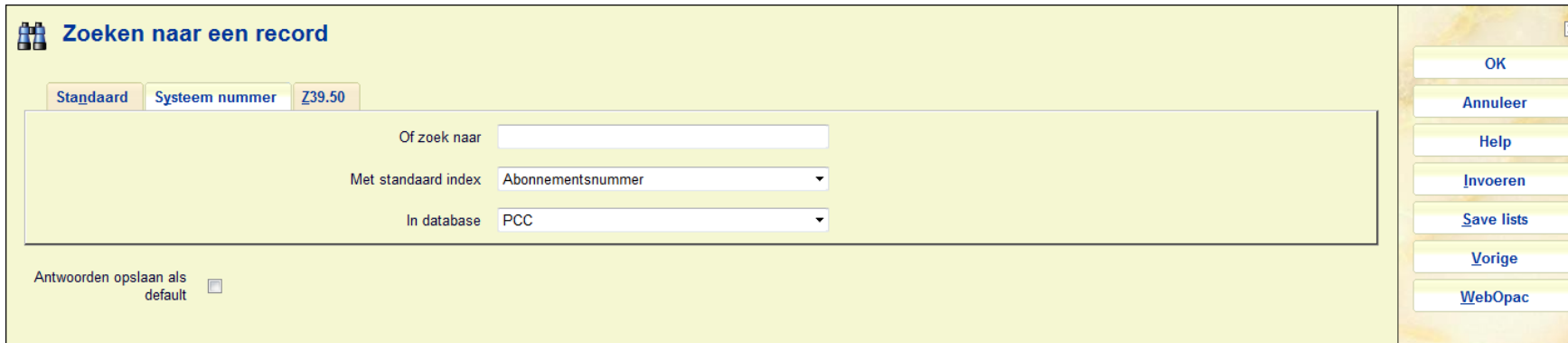


Ontvangen van een aflevering : AFO 311

Zoek op de gebruikelijke manier een bibliografisch record op.



The screenshot shows a search interface with the following elements:

- Title:** Zoeken naar een record
- Navigation:** Standaard, Systeem nummer, Z39.50
- Search Field:** Of zoek naar [input field]
- Index:** Met standaard index: Abonnementnummer (dropdown)
- Database:** In database: PCC (dropdown)
- Checkbox:** Antwoorden opslaan als default [checkbox]
- Buttons:** OK, Annuleer, Help, Invoeren, Save lists, Vorige, WebOpac

Op het tabblad “Systeem nummer” kan je o.a. zoeken op “Alternatief abonnementsnr.”, “Abonnementsnr. Zoeken via deze nummers (die je zelf kan toevoegen bij de algemene gegevens van een abonnement) zorgen er voor dat je rechtstreeks op het ontvangtscherm terecht komt. Dat kan tijds winst opleveren.

Zoeken via andere indexen brengt je naar het overzichtsscherm van het record, waarna je de abonnemententak selecteert, en dan zie je het overzicht van de abonnementen van je instelling.

Nr	Nummers	Datum	Status	# Exemplaren	Gereclameerd	Met barcode	Noot	Citatie(s)
1	Jaar 2012:Nr. 4	10/08/2012	Verw aflevering	1/1		Nee	Nee	Nee
2	Jaar 2012:Nr. 3	10/06/2012	Verw aflevering	1/1		Nee	Nee	Nee
3	Jaar 2012:Nr. 2	10/04/2012	Verw aflevering	1/1		Nee	Nee	Nee
4	Jaar 2012:Nr. 1	10/02/2012	Verw aflevering	1/1		Nee	Nee	Nee

Klik op het lijnnummer van de aflevering die je wil ontvangen. Dan zie je dit scherm :

Ontvangstregistratie

Nummering: Jaar 2012:Nr. 1

Titel aflevering:

Citatie titel(s):

Verwachtingsdatum: 10/02/2012

Nr	Abonnement	Plaatskenmerk	Ontvangen (*)	Barcode	URL	Noot publiek	Noot personeel	Leverancier	Circulatie
1	7	OBMG MGHB [VT] 624	<input type="text"/>	Nee	Nee	Nee	Nee		N

OK
Annuleer
Help

Om een barcode te koppelen aan deze aflevering, gebruik je functietoets **F8**. Dan zie je dit scherm :

Ontvangstregistratie

Abonnement: 7

Plaatskenmerk: OBMG MGHB [VT] 624

Ontvangen:

Barcode: TEST125

URL

URL pad

Noot publiek

OK

Annuleer

Help

Auto item BC

Hier kan je de barcode inscannen, waarna je opnieuw op dit scherm komt (waarbij “Ontvangen” van “N” naar “J” is gewijzigd)

Ontvangstregistratie

Nummering: Jaar 2012: Nr. 1

Titel aflevering

Citatie titel(s)

Verwachtingsdatum: 10/02/2012

Nr	Abonnement	Plaatskenmerk	Ontvangen (*)	Barcode	URL	Noot publiek	Noot personeel	Leverancier	Circulatie
1	7	OBMG MGHB [VT] 624	J	Ja	Nee	Nee	Nee		N

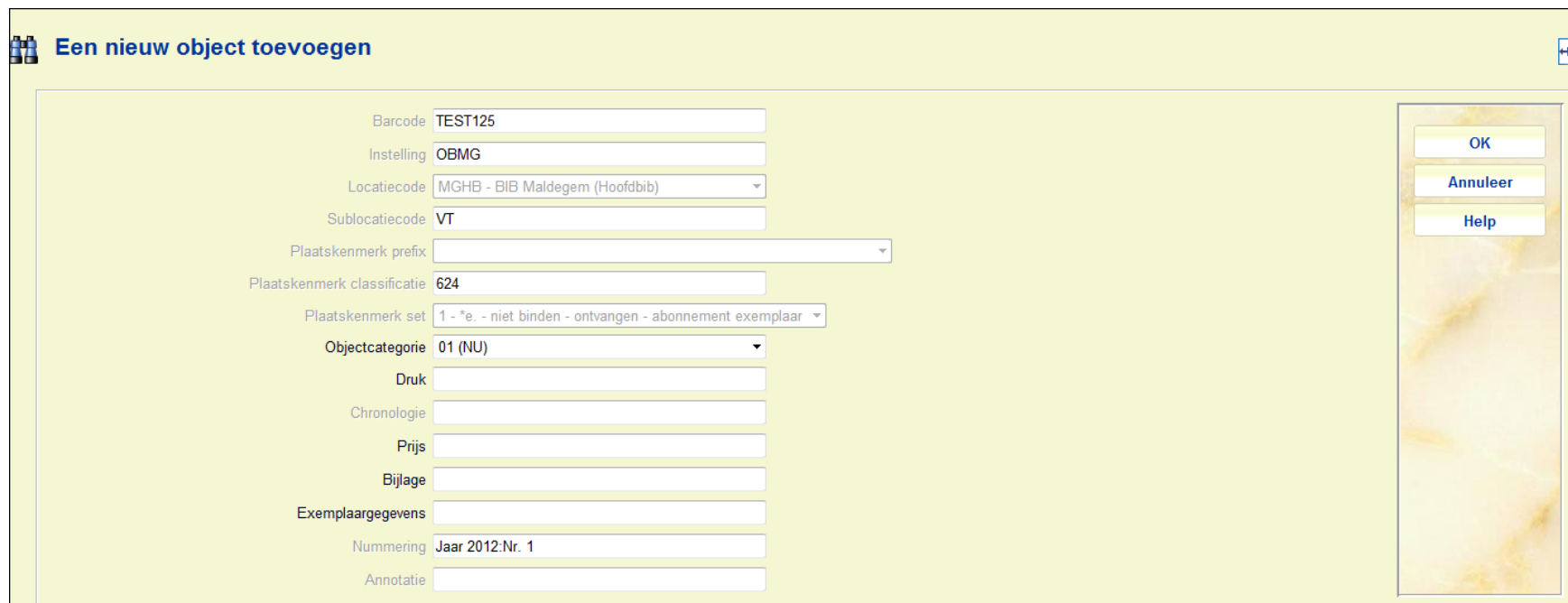
OK

Annuleer

Help

Klik op “OK”, en dan kom je bij dit scherm, waar je ev. nog andere velden kan invullen.

Merk op dat “Objectcategorie” “01” geworden is. Eens een volgende aflevering wordt ontvangen, verkrijgt deze aflevering automatisch een objectcategorie met als eigenschap “uitleenbaar”.



The screenshot shows a web interface for adding a new object. The title is "Een nieuw object toevoegen". The form contains the following fields and values:

- Barcode: TEST125
- Instelling: OBMG
- Locatiecode: MGHB - BIB Maldegem (Hoofdbib)
- Sublocatiecode: VT
- Plaatskenmerk prefix: (empty)
- Plaatskenmerk classificatie: 624
- Plaatskenmerk set: 1 - *e. - niet binden - ontvangen - abonnement exemplaar
- Objectcategorie: 01 (NU)
- Druk: (empty)
- Chronologie: (empty)
- Prijs: (empty)
- Bijlage: (empty)
- Exemplaargegevens: (empty)
- Nummering: Jaar 2012:Nr. 1
- Annotatie: (empty)

On the right side of the form, there are three buttons: "OK", "Annuleer", and "Help".

Klik op “OK” en de aflevering is ontvangen :

Titel	Actief wonen [Tijdschrift]									
Taal	Nederlands									
Plaatskenmerk(en)	OBMG MGH B [VT] 624									
Noot personeel										
Verzenden naar	DFLTSER									
Type bezitsinfo	Aleveringen									
Frequentie commentaar	ontvangen in Februari, April, Juni, Augustus, Oktober en December									
Gefilterd op										
Getoond	6 van 6									
Ontvangen voor dfltser - afleveringen										
	Nr	Nummers	Datum	Status	# Exemplaren	Gereclameerd	Met barcode	Noot	Citati	
	<input type="checkbox"/>	1 Jaar 2012:Nr. 5	10/10/2012	Verw aflevering	1/1		Nee	Nee	Nee	
	<input type="checkbox"/>	2 Jaar 2012:Nr. 4	10/08/2012	Verw aflevering	1/1		Nee	Nee	Nee	
	<input type="checkbox"/>	3 Jaar 2012:Nr. 3	10/06/2012	Verw aflevering	1/1		Nee	Nee	Nee	
	<input type="checkbox"/>	4 Jaar 2012:Nr. 2	10/04/2012	Verw aflevering	1/1		Nee	Nee	Nee	
	<input type="checkbox"/>	5 Jaar 2012:Nr. 1	23/03/2012	Ontvangen	1/1		Ja	Nee	Nee	

Automatisch wordt een volgende aflevering voorspeld.

Voor een tijdschrift met twee abonnementen kan je deze workflow volgen :

Op het overzichtsscherm van abonnementen zie je nu twee abonnementen :

Lijst van abonnementen - 2/472637							
Nr	Abt.	Actief	Circulatie	Plaatskenmerk	Stuur naar	Referentie leverancier	Alt abt(en).
<input type="checkbox"/>	1 5	Ja	Nee	OBST STHB [VT] ACTIEF WONEN	DFLTSER		ACTIEFWONEN
<input type="checkbox"/>	2 7	Ja	Nee	OBST STKE [VT] 624	DFLTSER		

Klik op 

Nr	Nummers	Datum	Status	# Exemplaren	Gereclameerd	Met barcode	Noot
1	Jaar 2012:Nr. 5	10/10/2012	Verw aflevering	2/2		Nee	Nee
2	Jaar 2012:Nr. 4	10/08/2012	Verw aflevering	2/2		Nee	Nee
3	Jaar 2012:Nr. 3	10/06/2012	Verw aflevering	2/2		Nee	Nee
4	Jaar 2012:Nr. 2	10/04/2012	Verw aflevering	2/2		Nee	Nee
5	Jaar 2012:Nr. 1	10/02/2012	Verw aflevering	2/2		Nee	Nee

We willen aflevering 2012:Nr. 1 ontvangen (2 afleveringen). Klik hiervoor op lijn nr. 5, en er wordt gevraagd hoeveel ex. we willen ontvangen :

http://193.190.147.21/vsmart/ClientBody.csp?ClientId=1.20036

Voer te ontvangen exemplaren in

Aantal exemplaren

OK
Annuleer
Help

Klik op OK :

Ontvangstregistratie

Nummering: Jaar 2012.Nr. 1

Titel aflevering:

Citatie titel(s):

Verwachtingsdatum: 10/02/2012

Nr	Abonnement	Plaatskenmerk	Ontvangen (*)	Barcode	URL	Noot publiek	Noot personeel	Leverancier	Circulatie
1	5	OBST STHB [VT] A	<input type="checkbox"/>	<input type="text"/>	<input type="text"/>	Nee	Nee		N
2	7	OBST STKE [VT] 6: J	<input type="checkbox"/>	<input type="text"/>	<input type="text"/>	Nee	Nee	ILGE Subscription Manage	N

OK
Annuleer
Help

Toets nu Functietoets F8 in en krijgt een formulier waar je de barcode voor STHB kan inscannen (als je wil vermijden dat deze barcode in de aanwinstenstatistieken/lijsten terecht komt, tik dan een rechte haak [voor het inscannen van de barcode)

Ontvangstregistratie

Abonnement: 5

Plaatskenmerk: OBST STHB [VT] ACTIEF WONEN

Ontvangen:


Barcode: [TEST126

URL:

URL pad:

OK
Annuleer
Help
Auto item BC

Klik OK

 **Ontvangstregistratie**

Nummering

Titel aflevering



Citatie titel(s)

Verwachtingsdatum

Nr	Abonnement	Plaatskenmerk	Ontvangen (*)	Barcode	URL	Noot publiek	Noot personeel	Leverancier	Circulatie
1	5	OBST STHB [VT] A	J	Ja	Nee	Nee	Nee		N
2	7	OBST STKE [VT] 6:	J	Nee	Nee	Nee	Nee	ILGE Subscription Manage	N

OK
Annuleer
Help

Plaats de cursor in bovenstaand scherm in de 2^{de} lijn, en toets weer F8 in, en scan de volgende barcode in (voor Hoofdbibliotheek) en klik OK.

 Een nieuw object toevoegen 

Barcode	TEST126
Instelling	OBST
Locatiecode	STHB - BIB Stekene (Hoofdbib)
Sublocatiecode	VT
Plaatskenmerk classificatie	ACTIEF WONEN
Plaatskenmerk prefix	
Plaatskenmerk set	1 - *e. - niet binden - ontvangen - abonnement exemplaar
Objectcategorie	01 (NU)
Chronologie	
Nummering	Jaar 2012.Nr. 1
Annotatie	
Statistische code	
Bijlage	
Leenbewijs	<input type="checkbox"/>

OK

Annuleer

Help

Hier zie je de barcode voor STHB. De objectcategorie van de recentste aflevering van het abonnement wordt automatisch I (=NU), en de barcode van de aflevering daarvoor wordt automatisch van I naar een uitleenbare objectcategorie gewijzigd (afhankelijk van parameters). Hier kan je ev. nog bepaalde velden aanvullen/wijzigen.

Klik OK en je ziet de gegevens van STKE :

Een nieuw object toevoegen

Barcode: TEST127

Instelling: OBST

Locatiecode: STKE - BIB Stekene (fil. Kemzeke)

Sublocatiecode: VT

Plaatskenmerk classificatie: 624

Plaatskenmerk prefix:

Plaatskenmerk set: 1 - *e. - niet binden - ontvangen - abonnement exemplaar

Objectcategorie: 01 (NU)

Chronologie:

Nummering: Jaar 2012:Nr. 1

Annotatie:

OK
Annuleer
Help

Beide ex. van aflevering 2012:nr. 1 zijn nu ontvangen, met barcode :

← → ↺ ↻ 📄 🗑️ ↕ ↗ ⚙️ 🔍 📅 🔒 ? ↑ ↓

!Titel: Actief wonen [Tijdschrift]
 Taal: Nederlands
 Plaatskenmerk(en): OBST STHB [VT] ACTIEF WONEN, OBST STKE [VT] 624
 Noot personeel:
 Verzenden naar: DFLTSER
 Type bezitsinfo: Afleveringen
 Frequentie commentaar: ontvangen in Februari, April, Juni, Augustus, Oktober en December
 Gefilterd op:
 Getoond: 6 van 6

Ontvangen voor dfltser - afleveringen

	Nr	Nummers	Datum	Status	# Exemplaren	Gereclameerd	Met barcode	Noot	Citatie
→	<input type="checkbox"/>	1 Jaar 2012:Nr. 5	10/10/2012	Verw aflevering	2/2		Nee	Nee	Nee
→	<input type="checkbox"/>	2 Jaar 2012:Nr. 4	10/08/2012	Verw aflevering	2/2		Nee	Nee	Nee
→	<input type="checkbox"/>	3 Jaar 2012:Nr. 3	10/06/2012	Verw aflevering	2/2		Nee	Nee	Nee
→	<input type="checkbox"/>	4 Jaar 2012:Nr. 2	10/04/2012	Verw aflevering	2/2		Nee	Nee	Nee
	<input type="checkbox"/>	5 Jaar 2012:Nr. 1	23/03/2012	Ontvangen	2/2		Ja	Nee	Nee